

NEW
PAJERO SPORT
ELITE EDITION



POWER IN YOUR CONTROL

เป็นความจริงบนโลกที่ท้าทาย ไปกับ MITSUBISHI PAJERO SPORT ELITE EDITION

ยนตรกรรมสปอร์ตพรีเมียม ที่ให้มากกว่าสมรรถนะ-ดีเยี่ยม แต่ยิ่งพาคุณทะยาน ไปสู่ทุกจุดหมาย

ด้วยพลังการควบคุมที่เหนือระดับ นิยามของการขับที่สมบูรณ์แบบ



- ▶ **ใหม่!** ระบบฉีดน้ำมันดีเซลคอมมอนเรล เจเนอเรชัน 4.5 สร้างแรงดันได้สูงกว่า ฉีดน้ำมันได้ละเอียดขึ้น เผาไหม้สมบูรณ์ขึ้น และประหยัดน้ำมันกว่าเดิม
- ▶ **เพิ่มระบบวาล์วระบายแรงดันน้ำมันเครื่อง** ช่วยลดภาระในการทำงานของเครื่องยนต์ในระยะยาว
- ▶ **ใหม่!** เครื่องยนต์อลูมิเนียมอัลลอย ทั้งเสื้อสูบและฝาสูบ ทนทาน น้ำหนักเบา ระบายความร้อนได้ดี
- ▶ **ระบบเทอร์โบแปรผัน VG Turbo** สร้างแรงดันเทอร์โบอย่างต่อเนื่อง ไร้ใจทุกการขับที่แข็งแกร่ง ทนทาน
- ▶ อายุการใช้งานมากกว่าด้วย **โซ่ไทม์มิ่ง**

ดีเซลเทอร์โบ

2.4 ลิตร

กำลังสูงสุด

184 แรงม้า
3,500 รอบ/นาที



แรงบิดสูงสุด

430 นิวตัน
เมตร
2,250-2,500 รอบ/นาที



เกียร์อัตโนมัติ 6 สปีด

พร้อม SPORT MODE และ PADDLE SHIFT

ระบบเกียร์อัตโนมัติ 6 สปีด พร้อม Sport Mode ประสานการทำงานร่วมกับเครื่องยนต์ได้อย่างลงตัว ตอบสนองการขับที่ได้อย่างยอดเยี่ยมในทุกย่านความเร็ว พร้อมระบบควบคุมการเปลี่ยนเกียร์ที่พวงมาลัย (Paddle Shift) ที่ให้คุณเปลี่ยนเกียร์ขึ้น-ลง ได้ง่ายเพียงปลายนิ้ว



POWER IN YOUR CONTROL



THE REAL EXPLORER

อีกขั้นของการควบคุม ด้วยเทคโนโลยีการขับเคลื่อน และช่วงล่าง ที่เหนือชั้น พร้อมลุยในทุกสภาพถนนได้อย่างมั่นใจ



REAR DIFFERENTIAL LOCK

ระบบล็อกเฟืองท้าย ควบคุมการทำงานด้วยระบบไฟฟ้า โดยจะล็อกเฟืองท้ายหลัง เพื่อให้เครื่องยนต์ส่งกำลังไปยังล้อซ้าย-ขวา ให้หมุนเท่ากัน ทำงานร่วมกับระบบ Center Differential Lock ช่วยให้ขับผ่านเส้นทางออฟโรดได้อย่างง่ายดาย



โหมดการขับเคลื่อนที่มีเฉพาะใน Mitsubishi เท่านั้น

ระบบขับเคลื่อน 4 ล้อ ทำงานแบบ Full-Time All Wheel Control เหมาะกับสภาพถนนเปียกชื้นที่ใช้ความเร็ว ระบบส่งกำลัง Torsen (Torque Sensitive Type) จะถ่ายเทกำลังเครื่องยนต์ไปยังล้อหน้า 40% และล้อหลัง 60% บนถนนแห้ง และล้อหน้า 50% และล้อหลัง 50% เมื่อถนนเปียกชื้น เพื่อประสิทธิภาพในการเกาะถนน และความปลอดภัย



ระบบขับเคลื่อน 2 ล้อ เหมาะกับสภาพถนนปกติ ให้อัตราเร่งที่ดี และประหยัดน้ำมัน เพราะกำลังของเครื่องยนต์ทั้งหมด 100% จะถูกส่งไปยังล้อคู่หลังเท่านั้น



ระบบขับเคลื่อน 4 ล้อ แบบถ่ายเทกำลังเครื่องยนต์ไปยังล้อทั้ง 4 ด้วยระบบ Center Differential Lock ทำหน้าที่ในการส่งกำลังในอัตราส่วนล้อหน้า 50% และล้อหลัง 50% เท่ากันตลอดเวลา เหมาะสำหรับเส้นทางขรุขระ หรือออฟโรด แต่ยังสามารถใช้ความเร็วได้ หรือเส้นทางที่มีพื้นผิวแบบสลับไกล (ไม่ควรใช้บนทางแห้ง)



ระบบขับเคลื่อน 4 ล้อ แบบถ่ายเทกำลังเครื่องยนต์ไปยังล้อทั้ง 4 ด้วยระบบ Center Differential Lock และระบบล็อกเฟืองท้าย (Rear Differential Lock) ควบคุมด้วยระบบไฟฟ้าในการส่งกำลัง ในอัตราส่วนล้อหน้า 50% และล้อหลัง 50% เท่ากันตลอดเวลา และเกียร์ส่งกำลัง (Transfer Gear Ratio) จะเพิ่มอัตราทดให้สูงขึ้น ช่วยทำให้กำลังการขับเคลื่อนมีมากขึ้น เหมาะสำหรับเส้นทางออฟโรด ลุยโคลน เส้นทางแบบมีเนินสลับ และมีความลาดชันมากๆ (ในตำแหน่งนี้ไม่ควรใช้ความเร็วเกิน 70 กม./ชม.)

เทคโนโลยีขับเคลื่อน 4 ล้อ

SUPER SELECT 4WD II

เอกลักษณ์ที่มีเฉพาะใน Mitsubishi ให้ประสิทธิภาพการขับที่สูงสุด บนทุกสภาพถนน ควบคุมได้อย่างมั่นใจ อีกขั้นของการขับที่สมบูรณ์แบบ



4 OFF-ROAD MODE



โหมดการขับเคลื่อนแบบออฟโรด 4 แบบ* ปรับได้ทุกสภาพถนน



*สำหรับโหมดการขับเคลื่อนแบบ 4HLc และ 4LLc



AGGRESSIVE & SPORTINESS

มากกว่าสมรรถนะที่ทรงพลัง แต่ยังมีมาพร้อม
ดีไซน์สปอร์ตพรีเมียม โดดเด่น สะกดทุกสายตา
พร้อมทะยานสู่ความเป็นตัวจริงกับ
MITSUBISHI PAJERO SPORT ELITE EDITION



- ▶ **EMBLEM ON ENGINE HOOD**
สัญลักษณ์ "PAJERO SPORT" บนฝากระโปรงหน้า
- ▶ **BLACK FRONT GRILLE & BLACK FRONT UNDER GARNISH**
กระจังหน้ารถ พร้อมแผงตกแต่งใต้กันชนหน้าสีดำ
- ▶ **BLACK REAR UNDER GARNISH & CHROME EXHAUST FINISHER**
แผงตกแต่งใต้กันชนหลังสีดำ และปลายท่อไอเสียสแตนเลส
- ▶ **BLACK ROOF & ROOF RAILS**
หลังคา และราวหลังคาสีดำ
- ▶ **BLACK TAILGATE SPOILER WITH SHARK FIN ANTENNA**
สปอยเลอร์หลัง พร้อมเสาอากาศแบบ SHARK FIN สีดำ
- ▶ **LED LOW & HIGH BEAM HEADLIGHTS WITH AUTO LEVELING SYSTEM**
ไฟหน้าโปรเจกเตอร์แบบ BI-LED พร้อมระบบปรับระดับลำแสงไฟหน้าอัตโนมัติ
- ▶ **ACTIVE CORNERING LIGHTS**
ไฟส่องสว่างขณะเลี้ยวแบบ LED
- ▶ **ELITE EDITION EMBLEM ON TAILGATE**
สัญลักษณ์ "ELITE EDITION" บนประตูท้าย
- ▶ **BLACK DOOR MIRRORS & BLACK DOOR HANDLES**
กระจกมองข้างสีดำ และมือจับด้านนอกสีดำ
- ▶ **18" BLACK ALLOY WHEELS**
ล้ออัลลอยสีดำดีไซน์ใหม่ ขนาด 18 นิ้ว

ABOVE REFINEMENT

สัมผัสความเหนือระดับ พิถีพิถันในทุกรายละเอียด
ไปกับภายในใหม่ ดีไซน์หรูหรา ผสานเข้ากับเทคโนโลยี
ที่เต็มเต็มสุนทรีภาพให้คุณในทุกการเดินทาง



8" FULL LCD MULTI-INFORMATION DISPLAY

จอแสดงข้อมูลการขับขี่แบบ Full LCD ขนาด 8 นิ้ว ดีไซน์ใหม่ มาพร้อมกราฟิกหน้าจอ 2 รูปแบบ คมชัด ดูทุกข้อมูลการขับขี่ได้อย่างง่ายดาย

POWER ADJUSTMENT LUMBAR SUPPORT

ระบบคั่นหลังไฟฟ้า ปรับให้เหมาะกับทุกสรีระของผู้ขับขี่

NEW STEERING WHEEL

พวงมาลัยหนังดีไซน์ใหม่ ปรับระดับ 4 ทิศทาง พร้อมสวิตช์ควบคุมทุกฟังก์ชัน ง่ายด้วยปลายนิ้ว ทั้งความบันเทิง, โทรศัพท์ และหน้าจอสถงผลการขับขี่

WIRELESS CHARGER

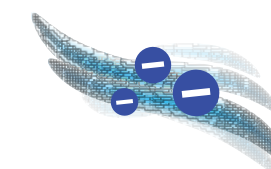
แท่นชาร์จโทรศัพท์มือถือแบบไร้สาย*

MITSUBISHI POWER SOUND SYSTEM

ชุดเครื่องเสียงพรีเมียม 8 ลำโพง ให้เสียงชัดรอบทิศทาง พร้อมพาวเวอร์แอมป์

ELECTRIC AUTO PARKING BRAKE WITH BRAKE AUTO HOLD

ระบบเบรกมือควบคุมด้วยไฟฟ้าอัตโนมัติ พร้อมระบบ Brake Auto Hold



nanoe™X

เทคโนโลยีปรับอากาศที่สร้างอนุมูลไฮดรอกซิล (Hydroxyl Radical) เพื่อดักจับฝุ่น PM2.5 ยับยั้งการเจริญเติบโตของแบคทีเรีย ไวรัส และลดกลิ่นไม่พึงประสงค์ ช่วยให้อากาศบริสุทธิ์ คงความชุ่มชื้นของผิวหนังและเส้นผม มอบความรู้สึกสดชื่นตลอดทุกเส้นทาง**

*รับประกันคุณภาพ 3 ปี หรือ 60,000 กม. แล้วแต่ระยะใดที่ถึงก่อน **ยกเว้นรุ่น 2.4 PRIME • Nanoe™X และ the Nanoe™X เป็นเครื่องหมายการค้าของ Panasonic Corporation



▶ **8" TOUCHSCREEN WITH BLUETOOTH, APPLE CARPLAY AND ANDROID AUTO**

หน้าจอระบบสัมผัส 8 นิ้ว รองรับการเชื่อมต่อ Bluetooth, Apple CarPlay และ Android Auto*

▶ **ROOF MONITOR FOR REAR PASSENGER**

จอภาพแบบ Widescreen ขนาด 12.1 นิ้ว พร้อมรีโมท, หูฟังอินฟราเรด และเชื่อมต่อ HDMI และ USB

▶ **SYNTHETIC LEATHER SEAT WITH HEAT GUARD**

เบาะหนังสังเคราะห์ พร้อมคุณสมบัติสะท้อนความร้อน บริเวณเบาะคู่หน้า และเบาะแถวสอง

▶ **DRIVING RECORDER**

กล้องบันทึกภาพหน้ารถ**



SPORT MEETS VERSATILITY

ตอบโจทย์ทุกการใช้งาน ด้วยภายในกว้างขวาง เบาะปรับพับแบบราบ
รองรับกับทุกไลฟ์สไตล์ พร้อมให้คุณใช้ชีวิตได้อย่างอิสระ

MITSUBISHI REMOTE CONTROL

เทคโนโลยีที่ให้คุณเชื่อมต่อกับรถ ด้วยแอปพลิเคชันบนสมาร์ทโฟน



CAR FINDER

ค้นหารถยนต์ โดยสั่งการให้เปิดไฟหน้ารถได้



RESERVATION

สั่งการเปิด-ปิด ประตูท้ายอัตโนมัติ ได้ล่วงหน้า (ในระยะเวลาไม่เกิน 20 นาที)



VEHICLE REMINDER

ระบบแจ้งเตือนสถานะของรถ เช่น ลืมล็อกรถ ลืมปิดไฟหน้า และจัดการรถยกผ่านสมาร์ทโฟน เช่น ปิดไฟฉุกเฉิน



OPERATION ASSIST

ระบบช่วยเหลือพร้อมแจ้งสาเหตุ ผ่านสมาร์ทโฟน ในกรณีที่คุณไม่สามารถล็อกรถได้ เช่น ไม่มีกุญแจ หรือประตูปิดไม่สนิท



VEHICLE INFORMATION

แสดงข้อมูลและประวัติการใช้งาน เช่น อัตราเฉลี่ยการบริโภคน้ำมัน ระยะการเดินทาง และประวัติการใช้รถ

หมายเหตุ : ระบบสั่งการทำงานผ่านสมาร์ทโฟนจะสามารถทำงานในระยาสัญญาณบลูทูธเท่านั้น

อุปกรณ์มาตรฐานอาจแตกต่างกันในแต่ละรุ่น โปรดศึกษารายละเอียดอุปกรณ์มาตรฐานจากตารางท้ายเล่ม

*เนื่องจากการใช้งาน Apple CarPlay เป็นไปตามเงื่อนไขที่ Apple Inc. กำหนด • Apple CarPlay และ iPhone เป็นเครื่องหมายการค้าของบริษัท Apple Inc. สำหรับข้อมูลเพิ่มเติมโปรดดูที่ <http://www.apple.com/ios/carplay/> • Android Auto และ Android เป็นเครื่องหมายการค้าของบริษัท Google Inc. ศึกษาข้อมูลเพิ่มเติมที่ <http://www.android.com/auto/>

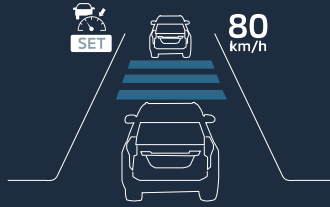
**รับประกันคุณภาพ 3 ปี หรือ 60,000 กม. แล้วแต่ระยะใดถึงก่อน

▶ **ELECTRIC TAILGATE WITH HANDS-FREE**
ประตูท้ายเปิด-ปิดด้วยไฟฟ้า พร้อมระบบแฮนด์ฟรี

ADAPTIVE CRUISE CONTROL (ACC)

ระบบล็อกความเร็วแบบแปรผันอัตโนมัติ

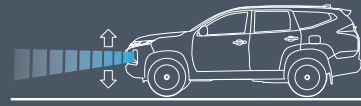
เพิ่มความสะดวกสบาย ขับขี่ทางไกลไม่เมื่อยล้า และความปลอดภัยในการขับขี่ตลอดการเดินทาง



AUTO HEADLIGHT LEVELING SYSTEM

ระบบปรับระดับลำแสงไฟหน้าอัตโนมัติ

การปรับระดับลำแสงของไฟหน้าโดยอัตโนมัติ ขึ้นอยู่กับการเปลี่ยนแปลงของน้ำหนักผู้โดยสาร หรือสัมภาระ: เพื่อรักษาทัศนวิสัยที่ดีในการขับขี่



REAR CROSS TRAFFIC ALERT (RCTA)

ระบบเตือนด้านหลังขณะถอยออกจากช่องจอด

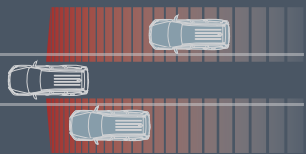
ระบบส่งสัญญาณเตือนบนกระจกข้างเมื่อตรวจพบว่ามีวัตถุเคลื่อนไหวด้านหลังรถ ขณะกำลังถอยรถ ออกจากช่องจอด



BLIND SPOT WARNING WITH LANE CHANGE ASSIST (BSW WITH LCA)

ระบบสัญญาณเตือนจุดอับสายตา พร้อมระบบเตือนขณะเปลี่ยนเลน

เพื่อความปลอดภัยมากยิ่งขึ้นในการเปลี่ยนช่องจราจร



ALL-ROUND ADVANCED SAFETY TECHNOLOGY



เทคโนโลยีความปลอดภัยรอบคัน DIAMOND SENSE

มั่นใจยิ่งขึ้นด้วยเทคโนโลยีความปลอดภัยครอบคลุม 360 องศา ตรวจสอบความเคลื่อนไหว และสภาพแวดล้อมรอบตัวรถ ด้วยเซนเซอร์ และเรดาร์ที่ละเอียด แม่นยำให้คุณอุ่นใจตลอดการเดินทาง

ULTRASONIC MISACCELERATION MITIGATION SYSTEM (UMS)

ระบบตัดกำลังเครื่องยนต์ชั่วคราว: เมื่อเหยียบคันเร่งอย่างรุนแรง และรวดเร็ว

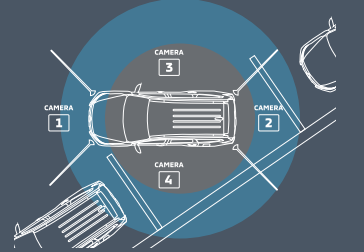
ระบบตัดการทำงานของเครื่องยนต์ชั่วคราว: ไม่ให้รถเคลื่อนตัว เมื่อตรวจพบว่าอาจมีการเหยียบคันเร่งผิดพลาด



MULTI AROUND MONITOR (MAM)

กล้องมองภาพรอบคัน พร้อมเซ็นเซอร์ระยะ

และเส้นแสดงทิศทางเคลื่อนที่ของรถ มั่นใจมากยิ่งขึ้นด้วยกล้อง 4 ตำแหน่งรอบตัวรถ



FORWARD COLLISION MITIGATION SYSTEM (FCM)

ระบบเตือนการชนด้านหน้าตรง พร้อมระบบช่วยชะลอความเร็ว

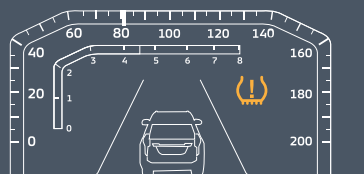
ป้องกันความเสี่ยงที่จะชนรถคันหน้าในช่องทางเดียวกัน และบรรเทาความเสียหายจากการชน



TIRE PRESSURE MONITORING SYSTEM (TPMS)

ระบบแจ้งเตือนแรงดันลมยางผิดปกติ

โดยระบบจะส่งสัญญาณไฟแจ้งเตือนบริเวณหน้าจอหลังพวงมาลัย เมื่อตรวจพบว่าแรงดันลมยางล้อใดล้อหนึ่งผิดปกติ



หมายเหตุ : อุปกรณ์มาตรฐานอาจแตกต่างกันในแต่ละรุ่น โปรดศึกษารายละเอียดอุปกรณ์มาตรฐานจากตารางท้ายเล่ม การทำงานของระบบเป็นไปตามเงื่อนไข และข้อกำหนดที่ระบุไว้ในคู่มือประจำรถ ระบบดังกล่าวเป็นเพียงระบบเสริมความปลอดภัย ซึ่งผู้ขับขี่ยังคงต้องใช้ความระมัดระวัง และไม่ประมาทในการขับขี่รถยนต์



2.4 ULTRA
2.4 PRIME

2.4 ELITE EDITION 4WD
2.4 ELITE EDITION 2WD

**EVERYTHING'S
UNDER CONTROL**



ตารางแสดงอุปกรณ์มาตรฐาน (Standard Equipment)

	ชื่อรุ่น (Mode Name) รหัสรุ่น (Model Code) ระบบขับเคลื่อน (Drive System)	ELITE EDITION KR6WGLPFRU 4x2	ELITE EDITION KS6WGLPFRU 4x4
ภายนอก (EXTERIOR)	กระจหน้า	Front Grille	สีดำ (Black)
	แผงตกแต่งใต้กันชนหน้า-หลัง	Front and Rear Under Garnish	สีดำ (Black)
	ไฟหน้าโปรเจกเตอร์แบบ BI-LED	BI-LED Projector Headlight	ตกแต่งด้วยสีดำ (with Black Garnish)
	ระบบฉีดน้ำล้างไฟหน้า	Headlight Washer	.
	ไฟส่องสว่างเวลากลางวันแบบ LED	LED-Daytime Running Light	.
	ไฟตัดหมอกหน้า และ ไฟส่องสว่างขณะเลี้ยว แบบ LED	LED Front Fog Light and Cornering Light	.
	ไฟท้าย พร้อมไฟรถแบบ LED	LED Tail Light with LED Stop Light	.
	ไฟเบรกสูงที่สามแบบ LED	LED High-Mount Stop Light	.
	ระบบควบคุมการมืด - ปิดไฟหน้าแบบอัตโนมัติ	Automatic Headlight	พร้อมระบบไฟสว่างอัตโนมัติเมื่อเปิดคล็อค และระบบไฟนำทางหลังคืนเครื่องยนต์ (with Welcome Light and Coming Home Light System)
	ระบบไฟนำทางหลังเครื่องยนต์	Coming Home Light System	.
ภายใน (INTERIOR)	ระบบปิดน้ำฝนด้านหน้าแบบอัตโนมัติ และ ระบบปิดน้ำฝนด้านหลังพร้อมจังหวะหน่วงเวลา	Front Auto Wipers and Rear Intermittent Wiper	.
	กระจกมองข้างพร้อมไฟเลี้ยว ปรับและพับด้วยไฟฟ้า	Door Mirror with Side Turn Light and Electrically Controlled and Foldable	ตกแต่งด้วยสีด้านเงา (Gloss Black)
	มือเปิดประตูด้านนอก	Outer Door Handles	ตกแต่งด้วยสีด้านเงา (Gloss Black)
	บันไดข้าง	Side Steps	.
	ประตูท้ายเปิด-ปิดด้วยไฟฟ้า พร้อมระบบเซ็นเซอร์	Electric Tailgate with Hands-Free	พร้อมปุ่มล๊อค (with Lock Button)
	ราวหลังคา	Roof Rails	สีดำ (Black)
	สปอยเลอร์หลัง	Tailgate Spoiler	สีดำ (Black)
	เสาอากาศแบบครีบฉลาม	Shark Fin Antenna	สีดำ (Black)
	สัญลักษณ์ "PAJERO SPORT" บนฝากระโปรงหน้า*	Emblem on Engine Hood*	.
	สัญลักษณ์ "ELITE EDITION" บนประตูท้าย*	Emblem on Tailgate*	.
ความปลอดภัย (SAFETY)	ป้ายชื่อไอโซไซเตสบนเสา*	Chrome Exhaust Finisher*	.
	สีภายในห้องโดยสาร	Interior Color	ทูโทน ดำ-แดงบอร์กันดี (Black-Burgundy)
	ภายในตกแต่งสีไททานเนียมบนตัว และมิวมิบนคล็อก	Smoke Titanium and Piano Black Decoration	.
	นาฬิกาการจับที่แบบ LCD ขนาด 8 นิ้ว	8 inch Color LCD Meter	.
	ระบบปรับอากาศแบบอัตโนมัติ แยกปรับอุณหภูมิอิสระ ซ้าย - ขวา	Dual Zone Air Conditioning	.
	ระบบฟอกอากาศภายในห้องโดยสาร nanoe™X	nanoe™X	.
	ระบบปรับอากาศแบบแยก พร้อมช่องแอร์สำหรับห้องโดยสารตอนหลัง	Rear Climate Control with Ventilation Outlet	.
	กระจกมองหลัง แบบปรับลดแสงสีอัตโนมัติ	Day-night Rear View Mirror	แบบปรับลดแสงสีอัตโนมัติ (Auto Dimming)
	กระจกหน้าด้วยไฟฟ้า ปรับขึ้น-ลงอัตโนมัติทั้ง 4 ด้าน ควบคุมจากด้านผู้ขับขี่ พร้อมระบบป้องกันการหนี	Auto Open/Close All Window by One Touch Operation from Driver's Power Window Switch with Safety System	.
	แผงบังแดดคู่หน้า พร้อมกระจกตกแต่งหน้าบนนิ้หน้าปิด ช่องเสียบบัตร และไฟส่องสว่างแบบ LED	Front Sunvisor with Vanity Mirror, Lid, Light and Ticket Holder	.
ระบบความบันเทิง และการเชื่อมต่อ (INFOTAINMENT AND CONNECTIVITY)	ไฟอ่านแผนที่คู่หน้า	Front Map Light	.
	ไฟส่องสว่างสำหรับผู้โดยสารแถวที่ 2, 3	Room Light for 2 nd & 3 rd Row	.
	ไฟห้องโดยสารเปิดอัตโนมัติ เมื่อเปิดคล็อค	Cabin Illumination on Unlock	.
	ไฟส่องสว่างข้างประตู	Door Courtesy Light	.
	พวงมาลัยหุ้มหนังแบบปรับ 4 ทิศทาง (สูง-ต่ำ แสงซ้าย-ขวา)	Leather Wrapped Tilt-Telescopic Adjustable Steering Column	.
	กุญแจอัจฉริยะ: KOS หรือ ปุ่มสตาร์ทเครื่องยนต์	KOS - Keyless Operation System and Push Start Button	.
	วัสดุคานเบาะ	Seat Material	หนังสังเคราะห์พร้อมคุณสมบัติต้านความร้อน (Synthetic Leather with Heat Guard)
	เบาะนั่งปรับระดับด้วยไฟฟ้า 8 ทิศทาง	8-Ways Adjustment Power seat	ด้านผู้ขับขี่และผู้โดยสาร (Driver and Passenger)
	เบาะนั่งปรับระดับหลังด้วยไฟฟ้า	Power Lumbar Support	เฉพาะด้านผู้ขับขี่ (Driver only)
	เบาะแถวสองพับแยกแบบ 60:40	60:40 Separate Foldable Seat	.
ความปลอดภัยอัจฉริยะ (MITSUBISHI DIAMOND SENSE)	เบาะแถวสองแบบปรับนอนและพับไปด้านหลัง	Reclining Adjuster and Tumble-Type Fold-up Function	.
	ที่พักแขนบริเวณเบาะแถวสองแบบพับพับได้ พร้อมวางแก้ว	Foldable Armrest and Cup Holder for 2 nd Row Seat	.
	เบาะแถวสามปรับนอนพับได้และปรับแบบราบกับพื้นห้องโดยสารได้	Reclining and Flat Folding for 3 rd Row Seat	.
	ช่องเก็บแว่นตากันแดดอัจฉริยะ	Overhead Sunglasses Pocket	.
	ช่องเก็บของที่แบบประตู พร้อมช่องวางขวดน้ำ	Door Pocket with Bottle Holder	.
	ช่องเก็บของแบบประตูหลังคานเบาะ	Seat Back Multi-Purpose Pocket	.
	ช่องเก็บของบริเวณด้านท้ายรถพร้อมฝาปิด	Cargo Floor Box	.
	มือจับขึ้น-ลงรถ 4 ตำแหน่ง	Getting On-Off Grip x 4	.
	พรมรองพื้นห้องโดยสาร	Carpet Mats	ติดตั้งเพียงสำหรับ ELITE EDITION
	นำครอบบันไดบนสแตปสพร้อมไฟแอลอีดี	LED Scuff Plate	.
ความปลอดภัยอัจฉริยะ (MITSUBISHI DIAMOND SENSE)	หน้าจอสัมผัสขนาด 8 นิ้วรองรับการเชื่อมต่อผ่านสมาร์ตโฟน	8 inch SDA - Smartphone-Link Display Audio	.
	ระบบนำทางในรถยนต์	Navigation System	.
	ระบบ Apple CarPlay และ Android Auto**	Apple CarPlay and Android Auto**	.
	ระบบเชื่อมต่อบลูทูธ แชนด์ฟรี และรองรับระบบสั่งการด้วยเสียง	Bluetooth Hands-Free and Voice Control	.
	สวิตช์ควบคุมระบบเครื่องเสียงและโทรศัพท์ บนพวงมาลัย	Audio Control with Hand Free Switch on Steering Wheel	.
	สวิตช์ควบคุมหน้าจอแสดงผลการจับที่ บนพวงมาลัย	Meter Control Switch on Steering Wheel	.
	ช่องเชื่อมต่อ USB 2 ตำแหน่ง และ HDMI เพื่อเชื่อมต่อความบันเทิงกับ SDA	Front USB Connectivity x2 and HDMI	.
	จอภาพแบบ Widescreen ขนาด 12.1 นิ้ว สำหรับผู้โดยสารตอนหลัง	12.1" Widescreen Roof Monitor for Rear Passenger	.
	ช่องจ่ายกระแสไฟ DC 12 Volt	DC 12V	2 ตำแหน่ง
	ช่องจ่ายกระแสไฟ กระแสสลับ AC 220 โวลต์ บริเวณคอนโซลกลางด้านหลัง	AC 220V Power Outlet at Rear Floor Console	.
ความปลอดภัยอัจฉริยะ (MITSUBISHI DIAMOND SENSE)	USB 2.1A บริเวณคอนโซลกลางด้านหลัง 2 ตำแหน่ง	2.1A Power Outlet at Rear Floor Console	.
	ที่ชาร์จโทรศัพท์แบบไร้สาย**	Wireless Charger**	.
	ระบบสั่งการทำงานผ่านสมาร์ตโฟนในระบบ:สัญญาณบลูทูธ	Remote System Operated by Smartphone or Other Equipment via Bluetooth	.
	ชุดเครื่องเสียง	Mitsubishi Power Sound System	6 ตำแหน่ง 8 ลำโพง พร้อมฟาวเวอร์คอนเนป
	ระบบเลือกความเร็วแบบอัตโนมัติ - ACC	Adaptive Cruise Control	.
	ระบบเตือนการชนด้านหน้าพร้อมระบบชะลอความเร็ว - FCM	Forward Collision Mitigation Systems	.
	ระบบสัญญาณเตือนจุดอับสายตา - BSW	Blind Spot Warning	.
	ระบบสัญญาณเตือนขณะเปลี่ยนเลน - LCA	Lane Change Assist	.
	ระบบเตือนด้านล้มรถขณะออกจากรoad - RCTA	Rear Cross Traffic Alert	.
	กล้องมองภาพรอบคัน - MAM	Multi Around Monitor	.
ระบบตัดกำลังเครื่องยนต์ชั่วคราว เมื่อเหยียบคันเร่งอย่างรุนแรงและรวดเร็ว - UMS	Ultrasonic Misacceleration Mitigation System	.	

● = มี - = ไม่มี

ตารางแสดงอุปกรณ์มาตรฐาน (Standard Equipment)

	ชื่อรุ่น (Mode Name) รหัสรุ่น (Model Code) ระบบขับเคลื่อน (Drive System)	ELITE EDITION KR6WGLPFRU 4x2	ELITE EDITION KS6WGLPFRU 4x4
ความปลอดภัย (SAFETY)	ถุงลมคู่หน้า ถุงลมหัวไหล่ผู้ขับขี่ ถุงลมข้างเบาะผู้หน้า และนำถุงลมด้านข้าง	Front, Driver's Knee, Side and Curtain SRS Airbags	.
	ระบบควบคุมเสถียรภาพทรงตัว พร้อมระบบป้องกันการลื่นไถล - ASTC	Active Stability and Traction Control	.
	ระบบช่วยออกดอกถนนทางลาดชัน - HSA	Hill Start Assist System	.
	ระบบควบคุมความเร็วขณะลงทางลาดชัน - HDC	Hill Descent Control System	.
	ระบบป้องกันล้อล็อก ขณะเบรก - ABS	Anti Lock Braking System	.
	ระบบกระจายแรงดันเบรคแบบอิเล็กทรอนิกส์ - EBD	Electronic Brake Force Distribution	.
	ระบบเสริมเบรคเบรก - BA	Brake Assist	.
	ระบบตัดกำลังเครื่องยนต์ชั่วคราวเบรก - BOS	Brake Override System	.
	ระบบเบรกมือควบคุมด้วยไฟฟ้าอัตโนมัติ พร้อมระบบ Brake Auto Hold	Electric Auto Parking Brake with Brake Auto Hold	.
	ระบบไฟฉุกเฉินอัตโนมัติ ขณะรถยกขึ้น - ESS	Emergency Stop Signal System	.
ความปลอดภัยอัจฉริยะ (MITSUBISHI DIAMOND SENSE)	ไต้ไฟระจกหลัง พร้อมระบบตัดการทำงานอัตโนมัติ	Rear Defroster with Timer	.
	ระบบป้องกันการโจรกรรม และระบบสัญญาณกันขโมย	Immobilizer System and Security Alarm System	.
	เซ็นเซอร์ล้อ พร้อมระบบล็อกประตูอัตโนมัติด้วยมือรถมีความเร็ว	Speed Sensing Automatic Central Door Lock	.
	ระบบล็อกป้องกันการเปิดประตูหลังจากภายใน	Child Protection Rear Doors Lock	.
	พื้นที่ค้ำเบรคแบบดึงกลับอัตโนมัติ 2 ทิศทาง พร้อมระบบเน้นแรง	Double Pretensioner with Force Limiter Front Seatbelts	.
	พื้นที่ค้ำเบรคคู่หน้าแบบปรับระดับสูง-ต่ำได้	Height Adjustable Anchors for Front Seats	.
	พื้นที่ค้ำเบรค ELR 3 จุด	Seatbelts 3 point ELR	.
	จุดยึดเบาะยึด ISOFIX ที่เบาะนั่งแถวที่ 2	Lower and Tether Anchor for ISO-FIX Child Seat x 2	.
	ระบบแจ้งเตือนแรงดันลมยางอัตโนมัติ - TPMS	Tire Pressure Monitoring System	.
	กล่องบันทึกภาพหน้ารถ	Driving Recorder	.
ความปลอดภัยอัจฉริยะ (MITSUBISHI DIAMOND SENSE)	สัญญาณการชะงักจอด	Parking Sensor	ด้านหน้าและหลัง (Front & Rear)

● = มี - = ไม่มี

ตารางข้อมูลเทคนิค (Specification)

มิติตัวรถ (DIMENSIONS)	ความยาวตลอดคัน	mm	Overall Length	4,840
	ความกว้างตลอดคัน	mm	Overall Width	1,815
	ความสูง	mm	Overall Height	1,835
เครื่องยนต์ (ENGINE)	ระบบฐานล้อ	mm	Wheelbase	2,800
	ความกว้างช่วงล้อหน้า	mm	Front Track	1,520
	ความกว้างช่วงล้อหลัง	mm	Rear Track	1,515
ระบบเชื้อเพลิง (FUEL SYSTEM)	ระยะยกตัวพื้น	mm	Ground Clearance	219
	รัศมีวงเลี้ยวสุด	m	Minimum Turning Radius	5.6
	รหัสเครื่องยนต์		Engine Code	4N16 (Hyper Power)
ระบบขับเคลื่อน (DRIVE SYSTEM)	เครื่องยนต์	Type		4 สูบ 4 สูบ 16 วาล์ว ดีเซล คอมมอนเรล ดับเบิ้ลโอเวอร์สโตนเพาเพอร์ (DOHC) 16 วาล์ว, โทรชันโพรเฟน และอินเตอร์คูลเลอร์ (Inline 4 Cylinders Diesel, DOHC 16 valves, Common Rail, Single VG Turbo, Intercooler)
	ปริมาตรกระบอกสูบ	cc	Total Displacement	2,442
	ความกว้างกระบอกสูบ x ช่วงชัก	mm	Bore x Stroke	86.0 x 105.1
ระบบบังคับเลี้ยว (STEERING)	อัตราส่วนกำลังอัด		Compression Ratio	15.2 : 1
	กำลังสูงสุด	กิโลวัตต์ (แรงม้า) / รอบต่อนาที	Max. Output	135 (184) / 3,500
	แรงบิดสูงสุด	นิวตันเมตร / รอบต่อนาที	Max. Torque	N·m / rpm 430 N·m / 2,250-2,500 rpm
ระบบกันสะเทือน (SUSPENSIONS)	ชนิด	Type		หัวฉีดอิเล็กทรอนิกส์ คอมมอนเรล (Electrical Fuel Injection, Common Rail)
	ชนิดน้ำมัน	Fuel Type		ดีเซล (Diesel)
	ความจุถังน้ำมัน	Fuel Tank Capacity	Litre	68
ระบบกันเบรก (BRAKES)	ชนิด	Type		พดล (Disc)
	ระบบเลือกเฟืองท้ายหลัง ควบคุมการทำงานด้วยระบบไฟฟ้า	Rear Differential Lock		พดล (Disc)
	ชนิด	Type		พดล (Disc)
ล้อและยาง (WHEELS AND TYRES)	แบบ	Type		พดล (Disc)
	หน้า	Front		พดล (Disc)
	หลัง	Rear		พดล (Disc)
อัตราทดเฟืองท้าย (TRANSFER RATIO)	อัตราทดเฟืองท้าย	Final Gear Ratio		พดล (Disc)
	เกียร์ถอยหลัง (Reverse)			พดล (Disc)
	สูง (High)			พดล (Disc)
อัตราทดเฟืองท้าย (TRANSFER RATIO)	ต่ำ (Low)			พดล (Disc)
	อัตราทดเฟืองท้าย			พดล (Disc)
	อัตราทดเฟืองท้าย			พดล (Disc)
ระบบกันสะเทือน (SUSPENSIONS)	หน้า	Front		พดล (Disc)
	หลัง	Rear		พดล (Disc)
	หน้า	Front		พดล (Disc)
ล้อและยาง (WHEELS AND TYRES)	หลัง	Rear		พดล (Disc)
	หน้าล้ออัลลอย	Alloy Wheels		พดล (Disc)
	ขนาดยาง	Tires Size		พดล (Disc)
อัตราทดเฟืองท้าย (TRANSFER RATIO)	ชุดซ่อมยางฉุกเฉิน	Tire Repair Kit		พดล (Disc)

● = มี - = ไม่มี

หมายเหตุ : *อุปกรณ์ตกแต่งที่ปรับระดับ 3 ปี หรือ 60,000 กิโลเมตร whichever is earlier **ขึ้นอยู่กับการใช้งาน Apple CarPlay และ Android Auto ขึ้นอยู่กับเงื่อนไขที่ Apple Inc. และ Google Inc. กำหนด
 • Apple CarPlay และ iPhone เป็นเครื่องหมายการค้าของบริษัท Apple Inc. สำหรับข้อมูลเพิ่มเติม โปรดดูที่ <http://www.apple.com/ios/carplay/>
 • Android Auto และ Android เป็นเครื่องหมายการค้าของบริษัท Google Inc. สำหรับข้อมูลเพิ่มเติม โปรดดูที่ <http://www.android.com/auto/>
 รายละเอียดและเงื่อนไขของระบบขนส่งที่จำหน่าย อาจแตกต่างกันไปตามภูมิภาคหรือประเทศ (เช่น ประเทศไทย) จากที่ของศูนย์บริการเปลี่ยนเบาะรถยนต์ของ Mitsubishi Motors (ประเทศไทย) จำกัด ขอสงวนสิทธิ์ในการเปลี่ยนแปลงรายละเอียดของระบบความปลอดภัยของรถยนต์ตามการเปลี่ยนแปลงโดยไม่ต้องแจ้งให้ทราบล่วงหน้า
 ทั้งนี้ โปรดสอบถามรายละเอียดเพิ่มเติมข้อมูลเทคนิค อุปกรณ์มาตรฐาน และส่วนประกอบของรถยนต์ จากผู้จำหน่ายรถยนต์ Mitsubishi ที่ได้รับการแต่งตั้งอย่างเป็นทางการนี้

● = มี - = ไม่มี

● = มี - = ไม่มี

● = มี - = ไม่มี

● = มี - = ไม่มี

● = มี - = ไม่มี

● = มี - = ไม่มี

● = มี - = ไม่มี

BODY COLOR



White Diamond with Black Roof

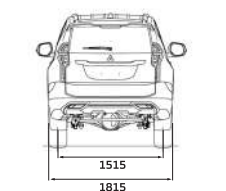
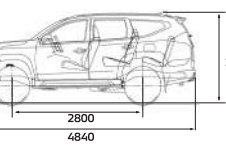
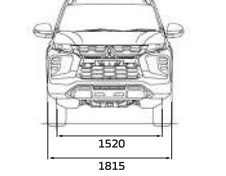


Jet Black Mica



Medium Red with Black Roof

DIMENSION



ลงทะเบียนคอลลิ่งเซ็นเตอร์

www.mitsubishi-motors.co.th | MitsubishiMotorsTH | M-DRIVE APPLICATION ครอบคลุมข้อมูล และข้อมูลบริการหลังการขาย | DIAMOND WARRANTY 5 ปี หรือ 100,000 กม. หรือ 100,000 กม. | ฟรี ค่าแรงเช็กระยะ 5 ปี หรือ 100,000 กม. หรือ 100,000 กม. | DIAMOND PROTECTION ประกันภัยขี้น 1 ปี | บริการช่วยเหลือฉุกเฉิน 24 HR 02-039-5785 | CALL CENTER 24 HR 02-079-9500

NEW PAJERO SPORT		ตารางแสดงอุปกรณ์มาตรฐาน (Standard Equipment)		ชื่อรุ่น (Mode Name)	PRIME
		ชื่อรุ่น (Mode Name)	ชื่อรุ่น (Mode Name)	ชื่อรุ่น (Mode Name)	PRIME
		รหัสรุ่น (Model Code)	รหัสรุ่น (Model Code)	รหัสรุ่น (Model Code)	KR6WGLPFRU
		ระบบขับเคลื่อน (Drive System)	ระบบขับเคลื่อน (Drive System)	ระบบขับเคลื่อน (Drive System)	4x2
ภายนอก (EXTERIOR)	กระจังหน้า	Front Grille	สีดำ และเงิน (Black-Silver)		
	แผงตกแต่งใต้คานหน้า-หลัง	Front and Rear Under Garnish	สีเงิน (Silver)		
	ไฟหน้าโปรเจกเตอร์แบบ BI-LED	BI-LED Projector Headlight			
	ไฟส่องสว่างกลางกลางวันแบบ LED	LED-Daytime Running light			
	ไฟตัดหมอกหน้า และไฟส่องสว่างขอบซ้าย-ขวา แบบ LED	LED Front Fog Light and Cornering Light			
	ไฟท้าย พร้อมไฟทอกแบบ LED	LED Tail Light with LED Stop Light			
	ไฟเบรกสูงที่เสาแบบ LED	LED High-Mount Stop Light			
	ระบบควบคุมการเปิด-ปิดไฟหน้าแบบอัตโนมัติ	Automatic Headlight			
	ระบบไฟนำทางหลังค้ำหรือระบบค้ำ	Coming Home Light System			
	ระบบปิดน้ำฝนด้านหน้าแบบอัตโนมัติ และระบบปิดน้ำฝนด้านหลังพร้อมจังหวะหน่วงเวลา	Front Auto Wipers and Rear Intermittent Wiper			
ภายใน (INTERIOR)	กระจกมองข้างพร้อมไฟเลี้ยว ปรับและพับด้วยไฟฟ้า	Door Mirror with Side Turn Light and Electrically Controlled and Foldable	ตกแต่งด้วยโครเมียม (Chrome)		
	มือเปิดประตูด้านนอก	Outer Door Handles	ตกแต่งด้วยโครเมียม (Chrome)		
	บันไดข้าง	Side Steps			
	ประตูท้ายเปิด-ปิดด้วยไฟฟ้า พร้อมระบบเซนเซอร์	Electric Tailgate with Hands-Free	พร้อมปุ่มล็อก (with Lock Button)		
	ราวหลังคา	Roof Rails	สีเงิน (Silver)		
	สปลอยเลอร์หลัง	Tailgate Spoiler	สีเดียวกับตัวรถ (Body Color)		
	เสาอากาศแบบครีบฉลาม	Shark Fin Antenna	สีเดียวกับตัวรถ (Body Color)		
	สีภายในห้องโดยสาร	Interior Color	สีดำ (Black)		
	ภายในตกแต่งสีเงิน และสีใบไม้เล็ก	Silver and Piano Black Decoration			
	นาฬิกาการวิ่งที่แบบ LCD ขนาด 8 นิ้ว	8 inch Color LCD Meter			
ระบบปรับอากาศแบบอัตโนมัติ แยกปรับอุณหภูมิอิสระ: ซ้าย-ขวา	ระบบปรับอากาศแบบแยก พร้อมช่องแอร์สำหรับผู้โดยสารตอนหลัง	Rear Climate Control with Ventilation Outlet			
	กระจกมองข้างแบบปรับกลับหลัง	Day-night Rear View Mirror			
	กระจกหน้าทำไฟฟ้า ปรับขึ้น-ลงอัตโนมัติทั้ง 4 ด้าน ควบคุมจากด้านผู้ขับขี่ พร้อมระบบป้องกันการหนีบ	Auto Open/Close All Window by One Touch Operation from Driver's Power Window Switch with Safety System			
	แผงบังแดดที่ผู้ขับขี่ พร้อมกระจกแต่งหน้าแบบมีฝาปิด ช่องเขียนบัตร และไฟส่องสว่างแบบ LED	Front Sunvisor with Vanity Mirror, Lid, Light and Ticket Holder			
	ไฟอ่านแผนที่ผู้ขับขี่	Front Map Light			
	ไฟส่องสว่างสำหรับผู้โดยสารแถวที่ 2, 3	Room Light for 2 nd & 3 rd Row			
	ไฟห้องโดยสารเปิดอัตโนมัติ เมื่อปลดล็อก	Cabin Illumination on Unlock			
	ไฟส่องสว่างข้างประตู	Door Courtesy Light			
	พวงมาลัยหุ้มหนังแบบปรับ 4 ทิศทาง (สูง-ต่ำ และซ้าย-ขวา)	Leather Wrapped Tilt-Telescopic Adjustable Steering Column			
	กุญแจอัจฉริยะ: KOS หรือปุ่มสตาร์ทเครื่องยนต์	KOS - Keyless Operation System and Push Start Button			
วัสดุหุ้มเบาะ	เบาะนิ่มค้ำปรับระดับด้วยไฟฟ้า 8 ทิศทาง	8-Ways Adjustment Power seat	หนังและหนังสังเคราะห์ (Leather and Synthetic Leather)		
	เบาะนิ่มค้ำปรับระดับด้วยไฟฟ้า	Power Lumbar Support	เฉพาะด้านผู้ขับขี่ (Driver only)		
	เบาะแถวสองพับแยกแบบ 60:40	60:40 Separate Foldable Seat	เฉพาะด้านผู้ขับขี่ (Driver only)		
	เบาะแถวสองแบบปรับและพับไปด้านหลัง	Reclining Adjuster and Tumble-Type Fold-up Function			
	ที่พักแขนบริเวณเบาะแถวสองแบบพับพับได้ พร้อมวางแก้ว	Foldable Armrest and Cup Holder for 2 nd Row Seat			
	เบาะแถวสามปรับนอนพับได้และปรับเบาะราบกับพื้นห้องโดยสารได้	Reclining and Flat Folding for 3 rd Row Seat			
	ช่องเก็บแว่นตากันแดด	Overhead Sunglasses Pocket			
	ช่องเก็บของที่แผงประตู พร้อมช่องวางขวดน้ำ	Door Pocket with Bottle Holder			
	ช่องเก็บของแบบประตูหลังค้ำลิ้น	Seat Back Multi-Purpose Pocket			
	ช่องเก็บของบริเวณด้านท้ายรถพร้อมฝาปิด	Cargo Floor Box			
ระบบความบันเทิง และการเชื่อมต่อ (INFOTAINMENT AND CONNECTIVITY)	มือจับขึ้น-ลงรถ 4 ตำแหน่ง	Getting On-Off Grip x 4			
	พรมรองพื้นห้องโดยสาร	Carpet Mats			
	หน้าจอสัมผัสขนาด 8 นิ้วรองรับการเชื่อมต่อผ่านบลูทูธ	8 inch SDA - Smartphone-Link Display Audio			
	ระบบ Apple CarPlay และ Android Auto*	Apple CarPlay and Android Auto*			
	ระบบเชื่อมต่อบลูทูธ แฮนด์ฟรี และรองรับระบบเสียงการด้วยเสียง	Bluetooth Hands-Free and Voice Control			
	สวิตช์ควบคุมระบบเครื่องเสียงและโทรศัพท์บนพวงมาลัย	Audio Control with Hand Free Switch on Steering Wheel			
	สวิตช์ควบคุมหน้าจอสัมผัสการวิ่งบนพวงมาลัย	Meter Control Switch on Steering Wheel			
	ช่องต่ออุปกรณ์ USB 2 ตำแหน่ง และ HDMI เพื่อเชื่อมต่อความบันเทิงกับ SDA	Front USB Connectivity x2 and HDMI			
	จอภาพแบบ Widescreen ขนาด 12.1 นิ้ว สำหรับผู้โดยสารตอนหลัง	12.1" Widescreen Roof Monitor for Rear Passenger			
	ช่องจ่ายกระแสไฟ DC 12 โวลต์	DC 12V	2 ตำแหน่ง		
ความปลอดภัยอัจฉริยะ (MITSUBISHI DIAMOND SENSE)	ช่องจ่ายกระแสไฟ กระแสสลับ AC 220 โวลต์ บริเวณคอนโซลกลางด้านหลัง	AC 220V Power Outlet at Rear Floor Console			
	USB 2.1A เชื่อมต่อฮาร์ดดิสก์ด้านหลัง 2 ตำแหน่ง	2.1A Power Outlet at Rear Floor Console			
	ที่ชาร์จโทรศัพท์แบบไร้สาย**	Wireless Charger**			
	ลำโพง	Speakers	6 ตำแหน่ง		
	ระบบเลือกความเร็วแบบปรับอัตโนมัติ - ACC	Adaptive Cruise Control			
	ระบบเตือนการชนด้านหน้าตรง พร้อมระบบช่วยชะลอความเร็ว - FCM	Forward Collision Mitigation Systems			
	ระบบสัญญาณเตือนจุดบอดสายตา - BSW	Blind Spot Warning			
	ระบบสัญญาณเตือนเลนเปลี่ยน - LCA	Lane Change Assist			
	ระบบเตือนด้านหลังขณะถอยออกจากช่องจอด - RCTA	Rear Cross Traffic Alert			
	กล้องมองภาพรอบคัน - MAM	Multi Around Monitor			
ความปลอดภัย (SAFETY)	ถุงลมนิรภัยด้านหน้า ถุงลมนิรภัยผู้ขับขี่ ถุงลมนิรภัยที่เสา และน้ำหนัลด้านข้าง	Front, Driver's Knee, Side and Curtain SRS Airbags			
	ระบบควบคุมเสถียรภาพทรงตัว พร้อมระบบป้องกันล้อหมุนฟรี และคอนโทรลลิ่งเสถียร - ASTC	Active Stability and Traction Control			
	ระบบช่วยออกตัวบนทางลาดชัน - HSA	Hill Start Assist System			
	ระบบป้องกันล้อล็อก ขณะเบรก - ABS	Anti Lock Braking System			
	ระบบกระจายแรงค้ำน้ำหนักแบบอิเล็กทรอนิกส์ - EBD	Electronic Brake Force Distribution			
	ระบบเสริมเบรก - BA	Brake Assist			
	ระบบลดกำลังเครื่องยนต์ เพื่อช่วยเบรก - BOS	Brake Override System			
	ระบบเบรกมือควบคุมด้วยไฟฟ้าอัตโนมัติ พร้อมระบบ Brake Auto Hold	Electric Auto Parking Brake with Brake Auto Hold			
	ระบบไฟกระพริบฉุกเฉินอัตโนมัติ ขณะเบรกหนักเกิน - ESS	Emergency Stop Signal System			
	ไล่ฝ้ากระจกหลัง พร้อมระบบตัดการฝ้าหน้าอัตโนมัติ	Rear Defroster with Timer			

● = มี - = ไม่มี

ตารางแสดงอุปกรณ์มาตรฐาน (Standard Equipment)		ชื่อรุ่น (Mode Name)	PRIME
		รหัสรุ่น (Model Code)	KR6WGLPFRU
		ระบบขับเคลื่อน (Drive System)	4x2
ความปลอดภัย (SAFETY)	ระบบป้องกันการโจรสลัด และระบบสัญญาณกันขโมย	Immobilizer System and Security Alarm System	
	เซ็นเซอร์ลัดพร้อมระบบล็อกประตูอัตโนมัติพร้อมมีความเร็ว	Speed Sensing Automatic Central Door Lock	
	ระบบเตือนป้องกันการหนีประตูหลังจากภายใน	Child Protection Rear Doors Lock	
	พื้นที่ปรับเบาะแบบปรับอัตโนมัติ 2 ทิศทาง พร้อมระบบเน้นแรง	Double Pretensioner with Force Limiter Front Seatbelts	ด้านผู้ขับขี่ (Driver only)
	พื้นที่ปรับเบาะที่หน้าแบบปรับระดับสูง-ต่ำได้	Height Adjustable Anchors for Front Seats	
	พื้นที่ปรับเบาะ ELR 3 จุด	Seatbelts 3 point ELR	
	จุดยึดเบาะยึด ISOFIX ที่เบาะนั่งแถวที่ 2	Lower and Tether Anchor for ISO-FIX Child Seat x 2	
	สัญญาณถอยจอด	Rear Parking Sensor	

● = มี - = ไม่มี

ตารางข้อมูลเทคนิค (Specification)						
มิติตัวรถ (DIMENSIONS)	ความยาวตลอดคัน	มม.	Overall Length	mm	4,840	
	ความกว้างตลอดคัน	มม.	Overall Width	mm	1,815	
	ความสูง	มม.	Overall Height	mm	1,835	
	ระยะฐานล้อ	มม.	Wheelbase	mm	2,800	
	ความกว้างวงล้อหน้า	มม.	Front Track	mm	1,520	
	ความกว้างวงล้อหลัง	มม.	Rear Track	mm	1,515	
	ระยะต่ำสุดถึงพื้น	มม.	Ground Clearance	mm	219	
	รัศมีวงล้อขุด	ม.	Minimum Turning Radius	m	5.6	
	รหัสเครื่องยนต์		Engine Code		4N16 (Hyper Power)	
	เครื่องยนต์ (ENGINE)	แบบเครื่องยนต์	Type		4 สูบ 4 สูบ 4 สูบ	
ปริมาตรกระบอกสูบ		ซีซี	Total Displacement	cc	2,442	
ความกว้างกระบอกสูบ x ช่วงชัก		มม.	Bore x Stroke	mm	86.0 x 105.1	
อัตราส่วนกำลังอัด			Compression Ratio		15.2 : 1	
กำลังสูงสุด		กิโลวัตต์ (แรงม้า) / รอบต่อนาที	Max. Output	kW (PS) / rpm	135 (184) / 3,500	
แรงบิดสูงสุด		นิวตันเมตร / รอบต่อนาที	Max. Torque	N·m / rpm	430 N·m / 2,250-2,500 rpm	
ชนิด		Type			หัวฉีดอิเล็กทรอนิกส์ คอมมอนเรล (Electrical Fuel Injection, Common Rail)	
ชนิดน้ำมัน		Fuel Type			ดีเซล (Diesel)	
ความจุถังน้ำมัน		Fuel Tank Capacity	ลิตร	Litre	68	
ระบบขับเคลื่อน (DRIVE SYSTEM)		ชนิด	Type			ขับเคลื่อน 2 ล้อ (2WD)
	แบบเกียร์อัตโนมัติ (Automatic Transmission)				ระบบเกียร์อัตโนมัติ 6 จังหวะ: พร้อม Sport Mode และ Paddle Shift (6 Speed Auto with Sport Mode and Paddle Shift)	
	ระบบส่งกำลัง (TRANSMISSION)	อัตราทดเกียร์ (Gear Ratio)				
			1 st		3.600	
			2 nd		2.090	
			3 rd		1.488	
			4 th		1.000	
			5 th		0.687	
		6 th		0.580		
		เกียร์ถอยหลัง (Reverse)			3.732	
	อัตราทดเฟืองท้าย	Final Gear Ratio		4.090		
ระบบบังคับล้อ (STEERING)	แบบ	Type			แร็คแอนด์พินioane พร้อมพาวเวอร์แอสซิสต์ (Rack and Pinion with Power-Assisted)	
	หน้า	Front			อิสระ: แบบดับเบิลวอร์ชโบน คอยล์สปริง พร้อมเหล็กปีกโคลน (Independent Double Wishbone Coil Springs with Stabilizer Bar)	
	หลัง	Rear			แบบร็อลลิงค็อกคออาร์ม คอยล์สปริง พร้อมเหล็กปีกโคลน (3 Link Torque Arm Coil Springs with Stabilizer Bar)	
ระบบกันสะเทือน (SUSPENSIONS)	หน้า	Front				
	หลัง	Rear				
	หลัง	Rear			ดิสก์เบรกแบบมีช่องระบายความร้อน (Ventilated Discs)	
ระบบกันเบรก (BRAKES)	หน้า	Front				
	หลัง	Rear			ดิสก์เบรกแบบมีช่องระบายความร้อน (Drum-in-Ventilated Discs)	
	หลัง	Rear				
ล้อและยาง (WHEELS AND TYRES)	ขนาดล้ออัลลอย	Alloy Wheels			18" x 7.5J แบบ Two-tone	
	ขนาดยาง	Tires Size			265/60R18	
	ชุดซ่อมยางฉุกเฉิน	Tire Repair Kit				

หมายเหตุ: *เงื่อนไขการใช้งาน Apple CarPlay และ Android Auto เป็นไปตามเงื่อนไขที่ Apple Inc. และ Google Inc. กำหนด
 • Apple CarPlay และ iPhone เป็นเครื่องหมายการค้าของบริษัท Apple Inc. สำหรับข้อมูลเพิ่มเติม โปรดดูที่ <http://www.apple.com/ios/carplay/>
 • Android Auto และ Android เป็นเครื่องหมายการค้าของบริษัท Google Inc. สำหรับข้อมูลเพิ่มเติม โปรดดูที่ <http://www.android.com/auto/>
 **อุปกรณ์เพิ่มเติมที่ปรับปรับ 3 ปี หรือ 60,000 กิโลเมตร แล้วแต่จะครบก่อน

รายละเอียดและสิ่งประกอบรถยนต์รุ่นนี้จำหน่าย อย่างเป็นทางการจากพื้นที่ประเทศไทยที่คิดค่าจัดส่ง บริษัท มิซูบิชิ มอเตอร์ส (ประเทศไทย) จำกัด ขอสงวนสิทธิ์ในการเปลี่ยนแปลงรายละเอียดตามความเหมาะสมโดยไม่ต้องแจ้งให้ทราบล่วงหน้า ทั้งนี้ โปรดสอบถามรายละเอียดเพิ่มเติมกับตัวแทนจำหน่าย มิซูบิชิ มอเตอร์ส (ประเทศไทย) จำกัด และตัวแทนจำหน่าย มิซูบิชิ มอเตอร์ส (ประเทศไทย) จำกัด

● = มี - = ไม่มี

ตาราง 68

BODY COLOR



White Diamond



Blade Silver



Graphite Gray



Jet Black Mica



ลงทะเบียนออนไลน์